

Tres fichas para repasar las emociones básicas con rimas y colores



Rimar emociones



Rimar emociones

Esta actividad se realiza en tres etapas diferenciadas. A cada una de ellas le corresponde una ficha:

Ficha 1

En ella están dibujados los emoticonos que representan las emociones escritas a la derecha de la página.

Se trata de unirlos, mediante una línea, con la emoción que les corresponde.

Ficha 2

En esta ficha hay una tabla con 18 palabras (tres por cada uno de los emoticonos) que riman con las emociones.

Tendrán que resaltar cada palabra con el color que corresponda a la emoción con la que rime.

Ejemplo: día y arpía que riman con alegría, tendrán que resaltarse con el rosa.

Ficha 3


En la zona derecha de la ficha tendrán que escribir una frase que incluya la emoción que corresponda y una las palabras de la ficha 2.

Ejemplo: Yo escojo la palabra frambuesa de la ficha 2 que estará pintada de azul, pues rima con sorpresa. Y escribo: Vaya sorpresa cuando encontré una frambuesa,

Nota.

Es buena idea que el ejercicio también se realice oralmente para que los niños se vayan acostumbrando a la melodía y el ritmo.







Alegría




Tristeza




Miedo



Sorpresa



Enfado



Asco



día

acatarrado

atasco

cabeza

ruedo

pereza

acabado

arpía

frambuesa

puedo

churrasco

riqueza

Teresa

aburría

dedo

mayonesa

aboyado

frasco



Ficha nº3

